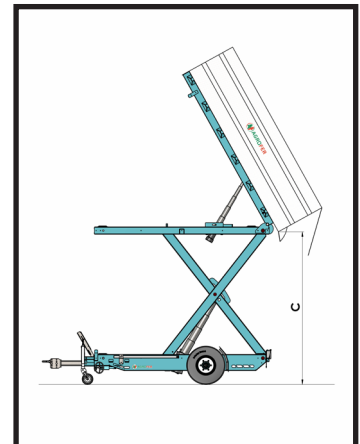
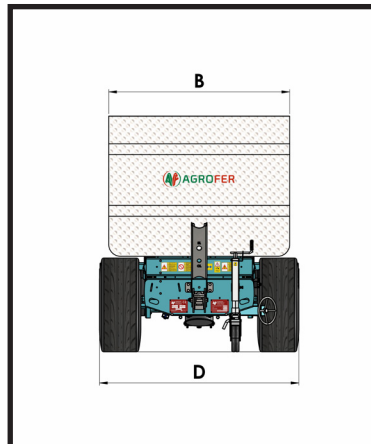
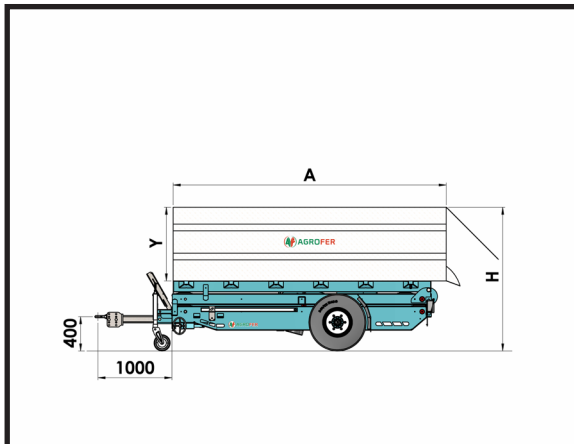

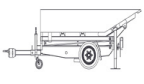
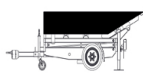


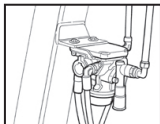
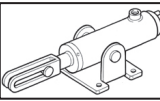
ANHÄNGER DDF / SP

- Anhänger für die Ernte und den Transport der Trauben
- Profilierte Rohrkonstruktion
- Hydraulische angehobene Scherenstruktur mit Hydraulikzylinder
- BETRIEB TRAKTORÖL
- Mit hinterem Ablauf. Wanneellift mit Hydraulikzylinder
- BETRIEBTRAKTORÖL
- Festes Deichsel mit Öse E3
- Starre Achse mit mechanischer Bremse 300x60
- Beweglicher Stützfuß
- Kit Scheinwerfer
- Frontflüssigkeitsschutz
- Wasserdichte Wanne aus EDELSTAHL AISI 304 Blech mit Blumen
- Unterwannerahmen aus lackiertem Eisen
- Aufklappbare Heckklappe mit N 2 Doppel-Effekt Zylinder
- BETRIEBSÖL TRAKTOR
- Traktor N 3 Paare von doppelwirkenden Hydraulikanschlüssen
- TRAKTORÖL NOTWENDIG 60lt



MOD.	A mm	B mm	C mm	D mm	Y mm	H mm				€
								Kg.	M3	
DDF / SP.35x15	3500	1500	3000	1600	900	1800	340/55-16 o 11/080 15.3	2000	4.5	

BREMSANLAGE KOSTEN für 6000Kg

	PNEUMATISCH	
	HYDRAULISCH MIT PEDAL	

ZUBEHÖR AUF SEITE pag.86