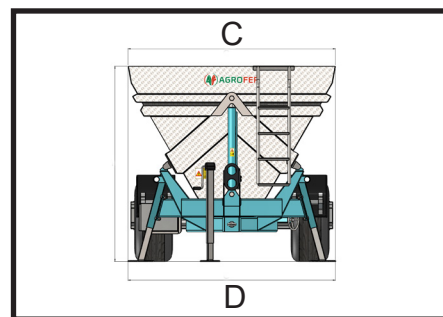
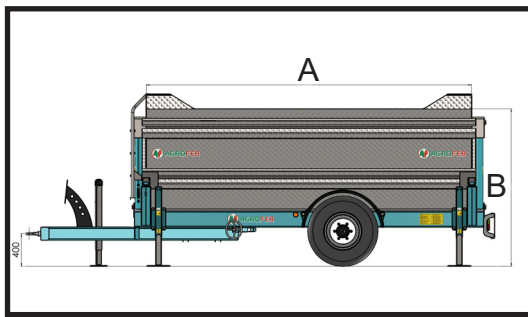
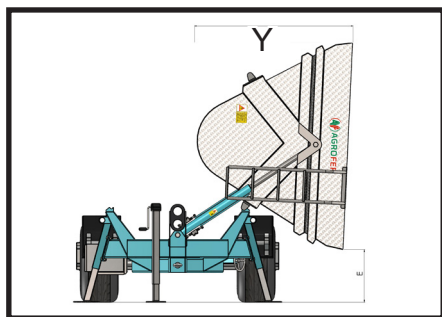
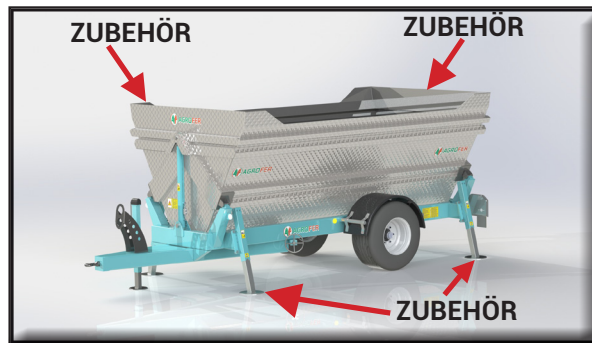


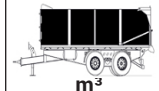


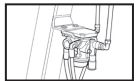
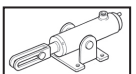
EINACHSIGER ANHÄNGER BL INOX

- Anhänger mit seitlichem Ablauf BL DX- SX
- Rahmen aus geschnittenem Rohr
- Doppelseitiges DX SX Drehen mit Doppelwirkungszyylinder
- BETRIEB TRAKTORÖL
- Festes Deichsel mit Öse E3
- Starre 6-Loch-Achse mit mechanischer Bremse
- Vorderfuß mit manueller Stütze
- Fan-Kit
- Traktor mit N.1 doppelwirkungen hydraulischen Anschlüssen
- TRAKTOR BENÖTIGT 30LT
- Wasserdichte Wanne aus Edelstahl mit Blech AISI 304



MOD.	A mm	B mm	C mm	D mm	Y mm		 Kg.	 m³	€
BL30	3000	1800	1800	1800	1200	10.075 15.3	1600	4	
BL40	4000	2200	1800	1800	1200	13/65 - 18	1750	6,5	

BREMS ANLAGE KOST für 6000Kg

	PNEUMATISCH	
	HYDRAULISCH MIT PEDAL	

ZUBEHÖR AUF SEITE pag. 86