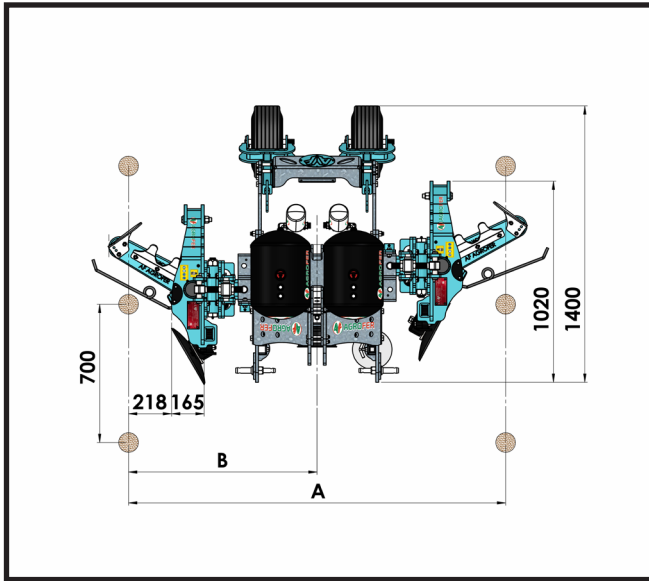



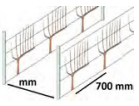


SYMPLEX DX-SX

- Châssis porté aux trois points d' élévateur
- Châssis profilé en tube coupé
- N° 2 roues de support en gomme réglables
- Système hydraulique
- Outil à lame de 550 mm
- Cylinder de palpeur à double effet



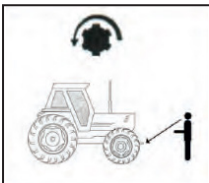
MOD. mm	Kg	A min-max	B min-max	 HP	 min-max	 mm
PICCOLO	DA 360 A 580	950 - 1500	1200 - 1700	30	50-200	1700
MEDIO		1200 - 1700	1400 - 1900	30	50-200	2500
GRANDE		1400 - 1900	1600 - 2100	30	50-200	3000

SYMPLEX DX-SX EASY Electronic

- Fonctionnement du système avec de l'huile de tracteur
- Tête de lame TL 60 DX-SX FIXE, sans inclinaison
- Extension télescopique HYDRAULIQUE de la tête de lame TL 60 DX-SX avec fonctionnement à l'huile du tracteur, extension de 500 mm
- Panneau de commande électrique 12 volts sur le tracteur pour le retour d'urgence de la tête de lame TL 60 DX-SX
- Tracteur avec 2 paires de prises hydrauliques à double effet
- Tracteur LT 30

POSTÉRIEUR OU ANTÉRIEUR


À CONFIRMER



ANTÉRIEUR

OU

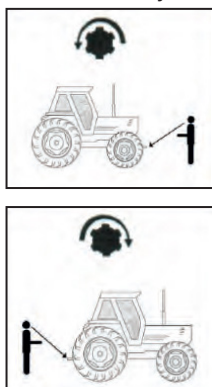
POSTÉRIEUR




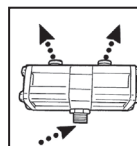
SYMPLEX DX-SX ECO Electronic

- Fonctionnement du système avec l'huile du tracteur
- Inclinaison oblique HYDRAULIQUE de la tête de lame TL 60 DX-SX + 15°-15° fonctionnement à l'huile du tracteur
- Extension télescopique HYDRAULIQUE de la tête de lame TL 60 DX-SX avec fonctionnement à l'huile du tracteur, extension de 500 mm
- Panneau de boutons-poussoirs ÉLECTRIQUES 12 volts sur le tracteur pour le retour d'urgence de la tête de lame TL 60 DX-SX
- Tracteur avec N4 paires de vérins hydrauliques à double effet
- Tracteur LT 50

À CONFIRMER



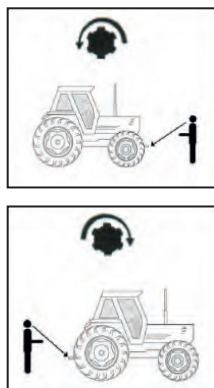
ANTÉRIEUR
OU
POSTÉRIEUR




SYMPLEX DX-SX TOP Electronic

- Fonctionnement du système avec pompe et réservoir d'huile
- Inclinaison oblique HYDRAULIQUE de la tête de lame TL 60 DX-SX +15°-15° fonctionnement à l'huile du tracteur
- Extension télescopique HYDRAULIQUE de la tête de lame TL 60 DX-SX avec fonctionnement à l'huile du tracteur, extension de 500 mm
- Panneau de boutons poussoirs ÉLECTRIQUES 12 volts sur le tracteur pour le retour d'urgence de la tête de lame TL 60 DX-SX
- Tracteur avec 3 paires de vérins hydrauliques à double effet
- Prise de force tracteur 540 ou 1000
- Kit pompe fixé au châssis (1 pompe)
- Arbre à cardan
- Tracteur LT 30


À CONFIRMER



ANTÉRIEUR
OU
POSTÉRIEUR



REVERSIBLE



SEULEMENT
MOD. TOP

KIT REVERSIBLE

