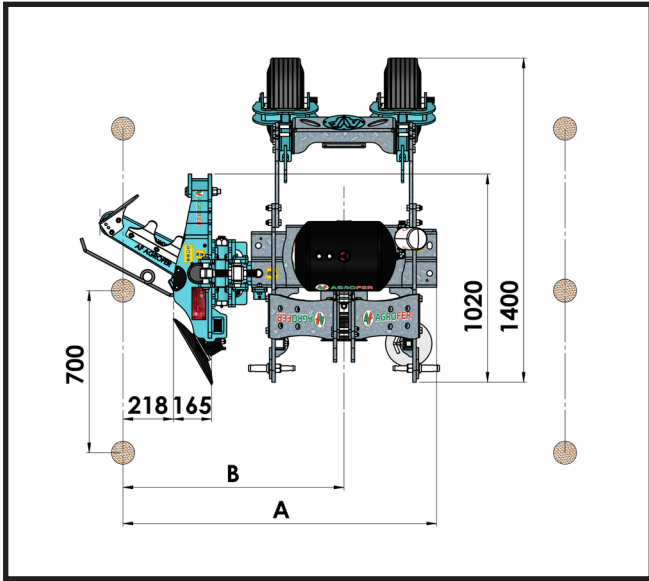



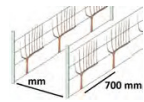


SYMPLEX DX

- Châssis porté aux trois points d' élévateur
- Châssis profilé en tube coupé
- N° 2 roues de support en gomme réglables
- Système hydraulique
- Outil à lame de 550 mm
- Cylinder de palpeur à double effet



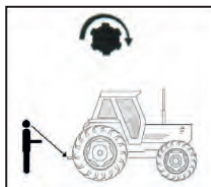
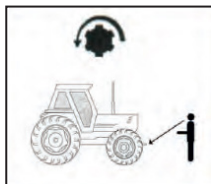
MOD. mm	Kg	A min-max	B min-max	 HP	 min-max	 mm 700 mm
PICCOLO	DA 360 A 580	1715 - 2215	1080 - 1580	30	50-200	1700
MEDIO		1915 - 2415	1280 - 1780	30	50-200	2500
GRANDE		2015 - 2515	1380 - 1880	30	50-200	3000

SYMPLEX DX EASY Electronic

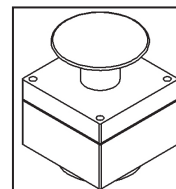
- Fonctionnement du système avec de l'huile de tracteur
- Tête de lame TL 60 DX FIXE, sans inclinaison
- Extension télescopique HYDRAULIQUE de la tête de lame TL 60 DX avec fonctionnement à l'huile du tracteur, extension de 500 mm
- Panneau de commande électrique 12 volts sur le tracteur pour le retour d'urgence de la tête de lame TL 60 DX
- Tracteur avec 2 paires de prises hydrauliques à double effet
- Tracteur LT 30

POSTÉRIEUR OU ANTÉRIEUR

À CONFIRMER



ANTÉRIEUR
OU
POSTÉRIEUR

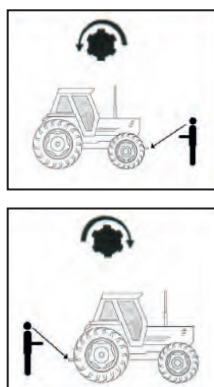


SYMPLEX DX ECO Electronic


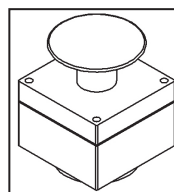
POSTÉRIEUR OU ANTÉRIEUR

- Fonctionnement du système avec l'huile du tracteur
- Inclinaison oblique HYDRAULIQUE de la tête de lame TL 60 DX +15°-15° fonctionnement à l'huile du tracteur
- Extension télescopique HYDRAULIQUE de la tête de lame TL 60 DX avec fonctionnement à l'huile du tracteur, extension de 500 mm
- Panneau de boutons-poussoirs ÉLECTRIQUES 12 volts sur le tracteur pour le retour d'urgence de la tête de lame TL 60 DX
- Tracteur avec N3 paires de vérins hydrauliques à double effet
- Tracteur LT 30

À CONFIRMER



ANTÉRIEUR
OU
POSTÉRIEUR

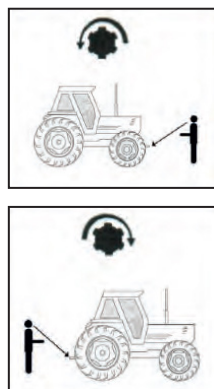


SYMPLEX DX TOP Electronic


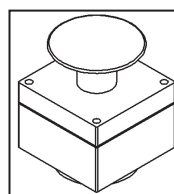
POSTÉRIEUR OU ANTÉRIEUR

- Fonctionnement du système avec pompe et réservoir d'huile
- Inclinaison oblique HYDRAULIQUE de la tête de lame TL 60 DX + 15°-15° fonctionnement à l'huile du tracteur
- Extension télescopique HYDRAULIQUE de la tête de lame TL 60 DX avec fonctionnement à l'huile du tracteur, extension de 500 mm
- Panneau de boutons poussoirs ÉLECTRIQUES 12 volts sur le tracteur pour le retour d'urgence de la tête de lame TL 60 DX
- Tracteur avec 3 paires de vérins hydrauliques à double effet
- Prise de force tracteur 540 ou 1000
- Kit pompe fixé au châssis (1 pompe)
- Arbre à cardan
- Tracteur LT 30

À CONFIRMER




ANTÉRIEUR
OU
POSTÉRIEUR



REVERSIBLE

KIT REVERSIBLE



SEULEMENT
MOD. TOP

