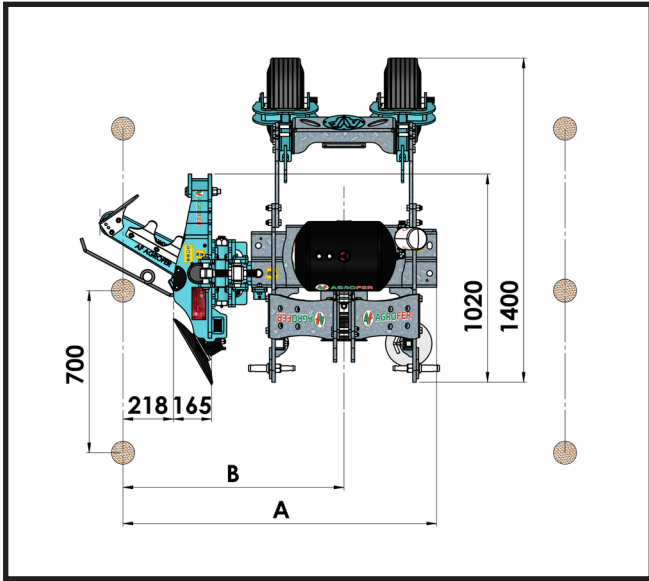


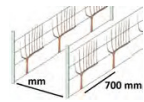


# SYMPLEX DX

- Rahmen an 3 Hebepunkten
- Rohrrahmen durchtrennt
- N 2 verstellbare Gummiräder
- Hydraulische Anlage
- Schneidwerkzeug 550 mm
- Doppeltwirkender Tasterzylinder



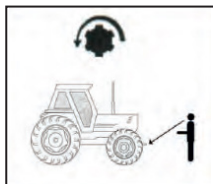
MOD. mm	Kg	A min-max	B min-max	 HP	 min-max	 mm 700 mm
PICCOLO	DA 360 A 580	1715 - 2215	1080 - 1580	30	50-200	1700
MEDIO		1915 - 2415	1280 - 1780	30	50-200	2500
GRANDE		2015 - 2515	1380 - 1880	30	50-200	3000

## SYMPLEX DX EASY Electronic

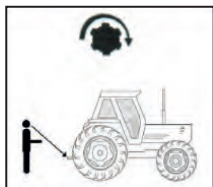
- Betrieb der Anlage mit Traktoröl
- FIX KLINGENKOPF TL 60 DX (RECHTS) keine Neigung
- Teleskopauszug HYDRAULISCH des Klingenkopfes TL 60 DX mit Traktorölbetrieb: Auszug 500mm
- Elektrische SCHALTAFEL 12 Volt am Traktor für Notfall-Rückholung des Klingenkopfes TL 60 DX
- Traktor mit N 2 Paar doppelwirkungen hydraulischen Anschlüssen
- Traktor LT 30

## RÜCKSEITE ODER VORDERSEITE

ZU BESTÄTIGEN

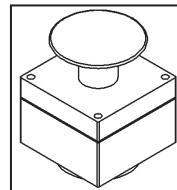


VORDERSEITE



ODER

RÜCKSEITE

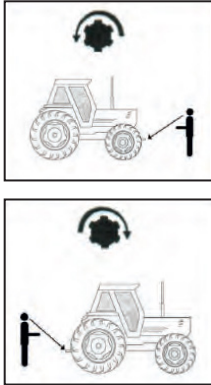



### SYMPLEX DX ECO Electronic

### RÜCKSEITE ODER VORDERSEITE

- System operation with tractor oil
- Betrieb der Anlage mit Traktoröl
- HYDRAULISCHE Schrägstellung des Klingenkopfes TL 60 DX + 15°-15° Traktorölbetrieb
- Teleskopauszug HYDRAULISCH des Klingenkopfes TL 60 DX mit Traktorölbetrieb Auszug 500mm
- Elektrische SCHALTAFEL 12 Volt am Traktor für Notfall-Rücklauf des Zylinderkopfes TL 60 DX
- Traktor mit N3-Paar doppelwirkungen hydraulischen Anschlüssen
- Traktor LT 30


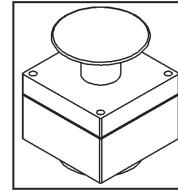
ZUM BESTÄTIGEN



VORDERSEITE

ODER

RÜCKSEITE

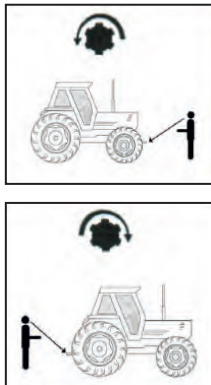


### SYMPLEX DX TOP Electronic

### RÜCKSEITE ODER VORDERSEITE

- Betrieb der Anlage mit Pumpe und Öltank
- HYDRAULISCHE Schrägstellung des Klingenkopfes TL 60 DX + 15°-15° Traktorölbetrieb
- Teleskopauszug HYDRAULISCH des Klingenkopfes TL 60 DX mit Traktorölbetrieb Auszug 500mm
- Elektrische SCHALTAFEL 12 Volt am Traktor für Notfall-Rückführung des Kopfteils TL 60 DX
- Traktor mit N2 Paar doppelwirkungen hydraulischen Anschlüssen
- Traktor Zapfwellenanschluss 540 oder 1000
- Pumpenkit am Rahmen befestigt (N 1 Pumpe)
- Kardanwelle
- Traktor LT 30


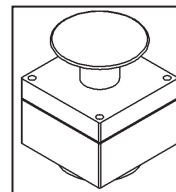
ZU BESTÄTIGEN



VORDERSEITE


ODER

RÜCKSEITE

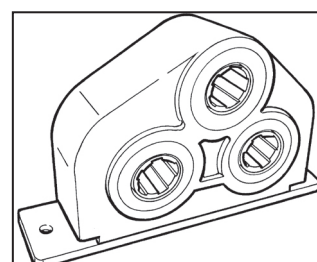


### UMKEHRBAR

### UMKEHRBARKIT



NUR  
MOD. TOP



ZUBEHÖR AUF SEITE pag. 29-30