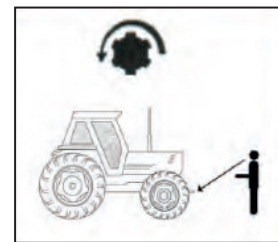
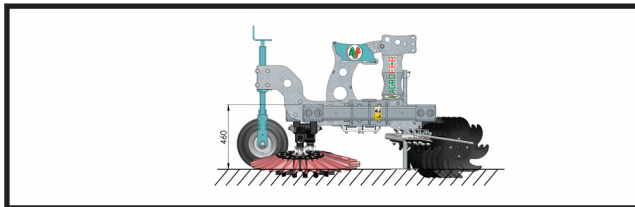
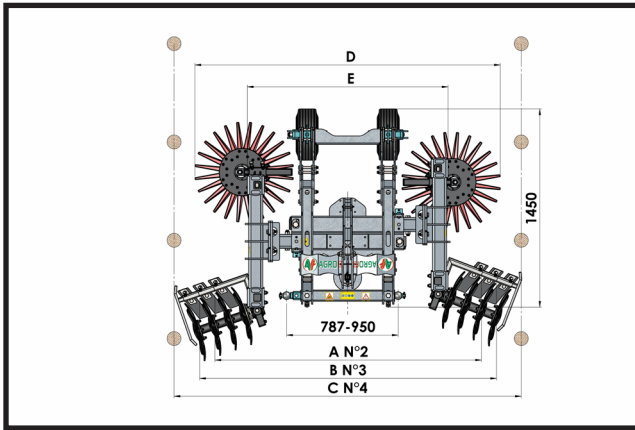



# SWITCH SYSTEM BIO DX SX FRUIT

- Befestigung an den drei Punkten des Hebers
- Formrohrchassis
- Hydraulische Teleskopverlängerung
- N° 2 regulierbaren Gummistützreifen
- Hydraulische Anlage





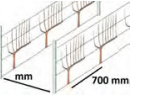
**VORDERSETTE**

**ODER**

**RÜCKSEITE**

**ZU BESTÄTIGEN**



MOD. mm	Kg	A min-max	B min-max	C min-max	D min-max	E min-max	 HP	 min-max	 mm
MEDIO	da 400 a 700	2600-3600	2800-3800	1400-1900	ø540 2800-3800 ø700 3000-4000 ø950 3200-4200	2100-3100	50	50-100	3000
GRANDE	da 400 a 700	2700-3700	1400-1900	2900-3900	ø540 3000-4000 ø700 3200-4200 ø950 3400-4400	2500-3900	50	50-100	3300
MAGNUM	da 400 a 700	2700-3700	2900-3900	3300-4300	ø540 3000-4000 ø700 3200-4200 ø950 3400-4400	2500-3900	50	50-100	3300

## SWITCH SYSTEM BIO DX-SX

- Hydraulische Verlängerung des Kopfs DX-SX (RECHTS-LINKS)
- Werkzeugsatz Rollacker und Fingerhacken Kult DX-SX (RECHTS-LINKS) – **N° 2 Teilen**
- Komplett: richtigen-linken Seite DX-SX
- Traktor mit 1 Paar doppelwirkenden hydraulischen Anschlüssen
- Traktor standard Lt 20
