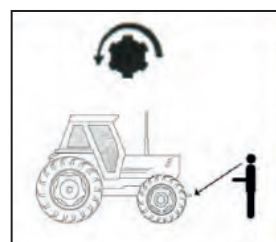
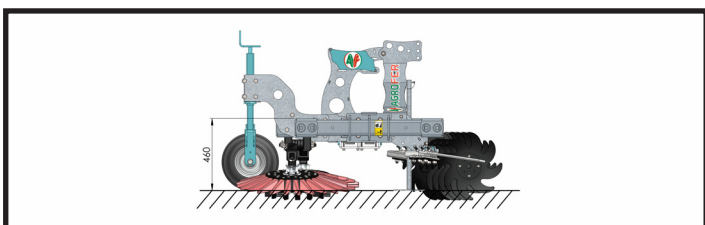
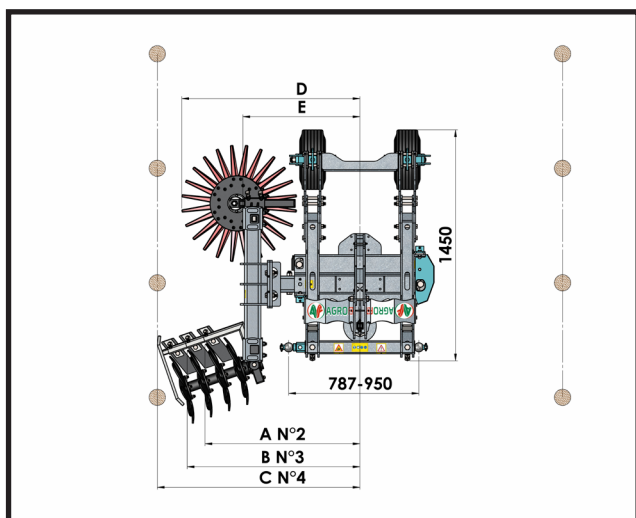



SWITCH SYSTEM BIO DX FRUIT

- Befestigung an den drei Punkten des Hebers
- Formrohrchassis
- Hydraulische Teleskopverlängerung
- N° 2 regulierbaren Gummistützreifen
- Hydraulische Anlage





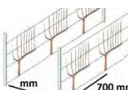
VORDERSETTE

ODER

RÜCKSEITE



ZU BESTÄTIGEN

MOD. mm	Kg	A min-max	B min-max	C min-max	D min-max	E min-max	 HP	 min-max	 mm
MEDIO	da 360 a 580	1100-1600	1200-1700	1400-1900	ø540 1200-1700 ø700 1300-1800 ø950 1400-1900	800-1300	30	50-100	2000
GRANDE	da 360 a 580	1300-1800	1400-1900	1600-2100	ø540 1400-1900 ø700 1500-2100 ø950 1630-2130	1050-1550	30	50-100	2500

SWITCH SYSTEM BIO DX

- Hydraulische Verlängerung des Kopfs DX (RECHTS)
- Werkzeugsatz Rollacker und Fingerhacken Kult DX (RECHTS) – N° 2 Teilen
- Komplett: richtigen Seite DX
- Traktor mit 1 Paar doppelwirkenden hydraulischen Anschlüssen
- Traktor standard Lt 20

