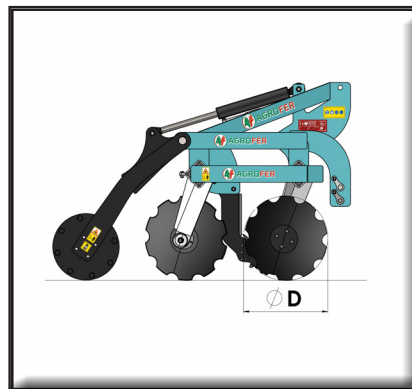
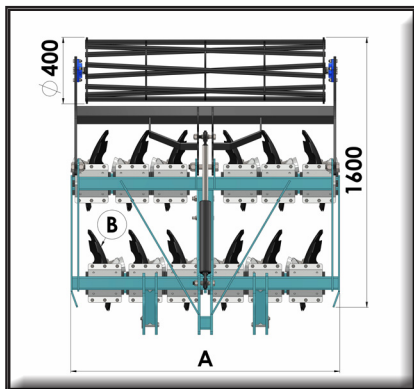



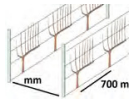



# HERSE À DISQUE ERP.DIS

- Châssis en tubulaire sectionné
- Fixation aux trois points de Elévateur
- Kit disques dentés Ø 560 amortis amovibles
- Rouleau de profondeur arrière avec levage à 90° pour faciliter les manœuvres
- Rouleau avec réglage hydraulique de l'huile du tracteur



MOD.	A	 N° DISQUE	 Ø DISQUE		 mm 700 mm	Kg	 HP	€
ERP.DIS 15	1500	12	560	0-200mm	1800	850	80	
ERP.DIS 18	1800	12	560	0-200mm	2300	880	80	
ERP.DIS 20	2000	16	560	0-200mm	2700	950	100	