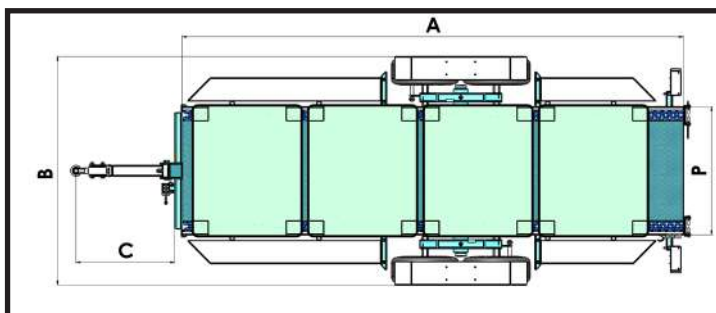
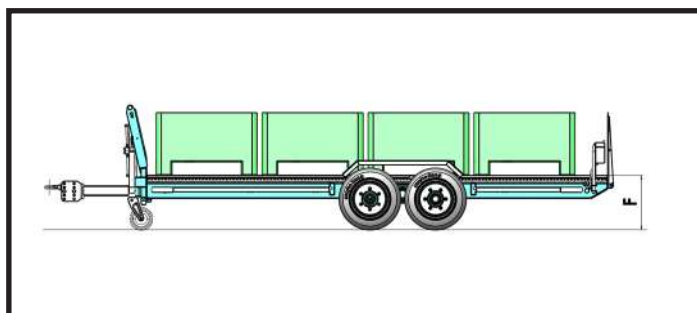




REMORQUE G40 RT TANDEM



- Châssis en tubulaire sectionnée 150x150
- AVEC CYLINDRE HYDRAULIQUE ANTÉRIEUR POUR LA DÉCHARGEMENT DE CAISSES – FONCTIONNEMENT À HUILE DE TRACTEUR
- Plats-formes de support latérales de 200 mm pour un accès facile à la deuxième rangée de boîtes
- Essieu tandem indépendant
- Essieu tandem avec frein mécanique
- Barre de traction amovible
- Rouleaux à double roue réglables pour le déchargement de caisses
- Particulièrement indiqué pour transporter le produit sans causer de dommages de l'impact
- Installation de signalation routière "feux" (phares)
- Anneau réglable en hauteur

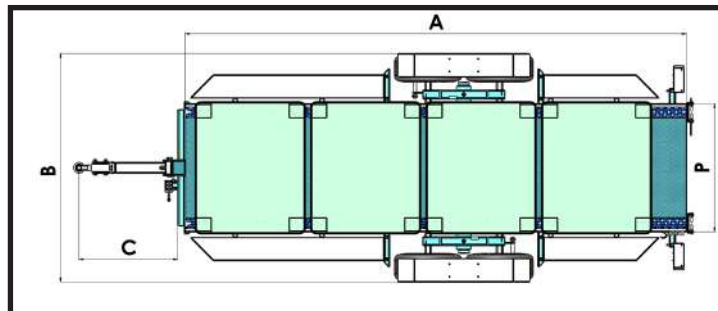
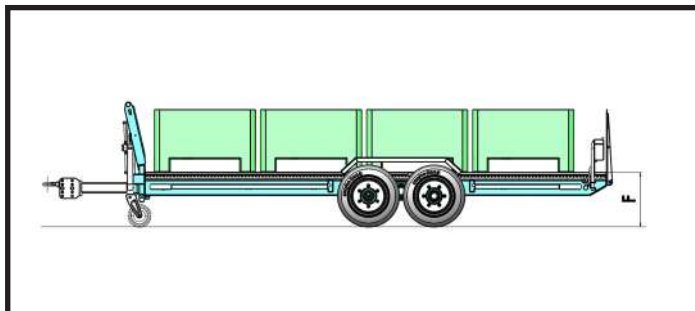


Mod. G40 RT TA BINS 113x113 - 120x110


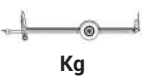
MOD.	N. Cassoni	A mm	B mm	C mm	P mm	F mm		 Kg	€
G40 RT/4 TA	4	4570	1950	1000	1250	550	200/60 14.5	680	
G40 RT/S TA	6 Pallet 120x80	4900	1950	1000	1250	550	200/60 14.5	720	
G40 RT/5 TA	5	5700	1950	1000	1250	550	200/60 14.5	800	

Mod. G40 RT TA SA BINS 120x100 - 120x80



MOD.	N. Cassoni	A mm	B mm	C mm	P mm	F mm		 Kg	€
G40 RT/4 SA TA	4	4900	1800	1000	1050	500	200/60 14.5	720	



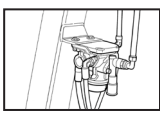
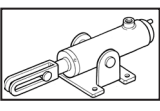
Mod. G40 RT TA LS BINS 120x100 - 120x80

MOD.	N. Cassoni	A mm	B mm	C mm	P mm	F mm		 Kg	€
G40 RT/4 LS TA	4	4050	1950	1000	1250	550	200/60 14.5	650	
G40 RT/5 LS TA	5	5050	1950	1000	1250	550	200/60 14.5	720	

Mod. G40 RT TA SUPER

MOD.	N. Cassoni	A mm	B mm	C mm	P mm	F mm		 Kg	€
G40 RT/5 super TA	5	5700	2050	1000	1250	550	10.075 15.3	850	
G40 RT/5 super SA TA	5	6050	1850	1000	1050	500	10.075 15.3	880	
G40 RT/6 super LS TA	6	6050	2050	1000	1250	550	10.075 15.3	880	
G40 RT/7 super LS TA	7	7100	2050	1000	1250	550	10.075 15.3	880	

PRIX DU SYSTÈME DE FREINAGE 6000 Kg

	PNEUMATIQUE	
	HYDRAULIQUE A PEDALE	