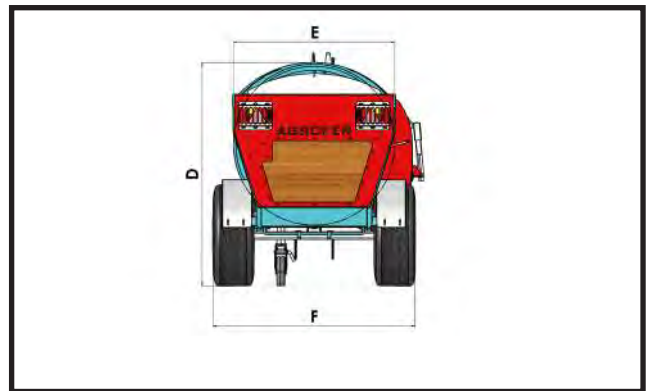
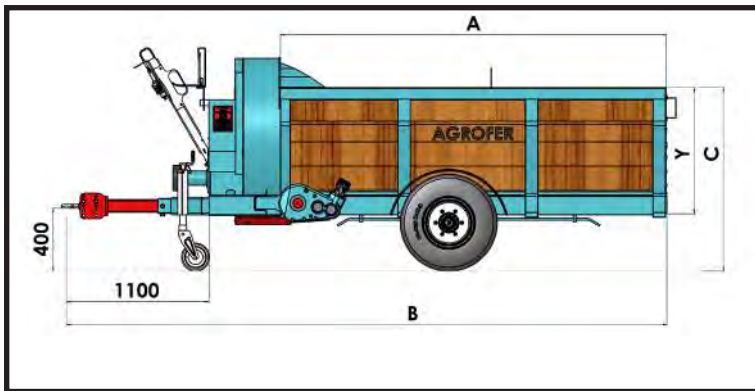














ÉPANDEUR DE FUMIER F.V.S. TOP

- Pour la distribution localisée sur le rang
- Construction tubulaire sectionnée avec tôles décapées
- REVÊTEMENT DU PLATEAU ET BORDS EN MÉRISIER TRAITÉ
- N° 2 carters réglable pour la distribution sur le rang
- Petits canaux prévus pour glissement des chaînes
- Barre amovible
- Roues avec garde-boue
- ROTATIVE SPÉCIALE SUPER S AVEC 2 DISQUES MOTRICES
- BORD D'AVANCEMENT SUR LA CHAÎNE HYDRAULIC
- MOTEUR HYDRAULIQUE POUR COURROIE À CHAÎNE avec soupape de commande hydraulique pour la régulation de vitesse et marche arrière, avec opération d'attelage rapide du tracteur
- À suspensions rigides
- Essieu sans frein
- Arbre à cardan
- Avec installation de signalation routière "feux"
- Tracteur n° 1 paire de vérins hydrauliques pour le fonctionnement des chaînes - 30 Lt huile



MOD. 1200	A mm	B mm	C mm	D mm	E mm	F mm	Y mm		 m ³	 Kg	 700 mm	€	CERTIFICATE EUROPEEN DE HOMOLOGATION ROUTIERE
FVS 25 TOP VIGNERON	3000	4050	1400	1550	1200	1450	850	10/075 15.3 16 PR	2.5	1350	1800		CAPACITÉ 3850 Kg
FVS 35 TOP VIGNERON	3500	4550	1400	1550	1200	1450	850	10/075 15.3 16 PR	2.9	1410	1800		CAPACITÉ 4510 Kg
FVS 40 TOP VIGNERON	4000	4950	1500	1650	1200	1550	850	11/080 15.3 16 PR	3.3	1650	3000		CAPACITÉ 5050 Kg
FVS 45 TOP VIGNERON	4500	5650	1500	1650	1200	1550	850	11/080 15.3 16 PR	3.6	2700	3000		CAPACITÉ 5500 Kg

MOD. 1300	A mm	B mm	C mm	D mm	E mm	F mm	Y mm		 m³	 Kg	 700 mm	€	CERTIFICATE EUROPEEN DE HOMOLOGATION ROUTIERE	*
FVS 25 TOP	3200	4250	1400	1650	1300	1650	850	10/075-15.3 16 PR	3.0	1500	2100		CAPACITÉ 4000Kg	X
FVS 35 TOP	3500	4550	1400	1650	1300	1650	850	10/075-15.3 16 PR	3.3	1550	2100		CAPACITÉ 4710Kg	X
FVS 40 TOP	4000	4950	1500	1850	1300	1850	850	13.0/65-18 16 PR	3.5	1680	3000		CAPACITÉ 5250Kg	X
FVS 45 TOP	4500	5650	1500	1850	1300	1850	850	13.0/65-18 16 PR	4.0	1950	3000		CAPACITÉ 5710Kg	X

MOD. 1500	A mm	B mm	C mm	D mm	E mm	F mm	Y mm		 m³	 Kg	 700 mm	€	CERTIFICATE EUROPEEN DE HOMOLOGATION ROUTIERE 5000-6000 Kg	*
FVS 50 TOP	4500	5650	1500	1950	1500	2050	850	13.0/65-18 16 PR	5.0	2100	3000		CAPACITÉ 6500Kg	X

COMPLÈTE DE

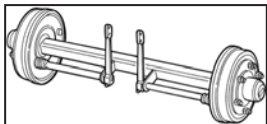


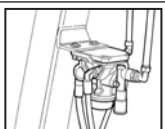
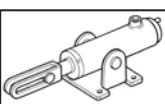
Épandeur avec rotative spéciale "SUPER S"



Bord pour avancement sur la chaîne

BRAKING COST FOR EUROPEAN ROAD HOMOLOGATION

IMAGE	CODE	DESCRIPTION	PRIX
	SP 001	ESSIEU AVEC FREIN MÉCANIQUE	

	PNEUMATIQUE	
	HYDRAULIQUE A PEDALE	

DISTANCES DE TRAVAIL

- Les distances de travail sont approximatives
- Possibilités de variation dépendantes du produit qui sera distribué et aussi du type de traitement
- Système de régulation de la machine épandeur de fumier:
 - bord avec avancement sur chaîne si fourni ou seulement les chaînes
 - tours du tracteur pour la vitesse des rouleaux
 - vitesse d'avancement

Mod. F.V.S.

