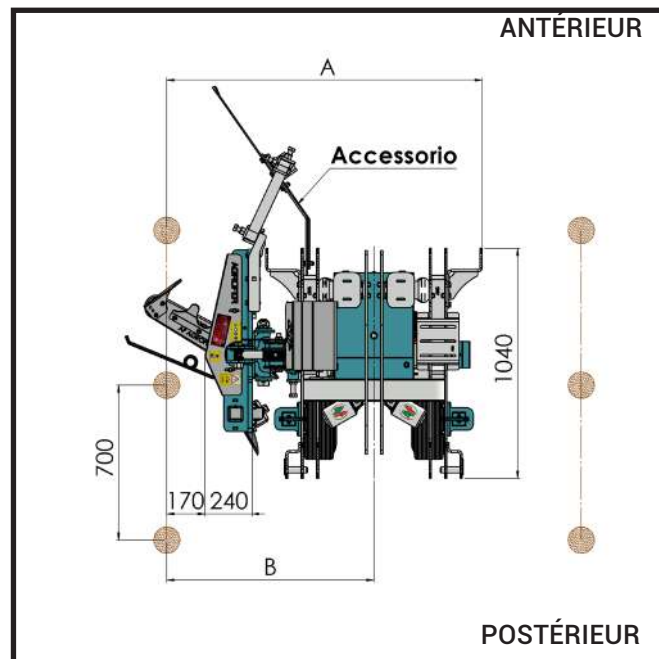



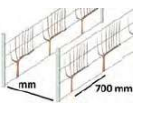



# DÉCHAUSSEUSE EXPORT DX AVEC CYLINDRE À DOUBLE EFFET

- DÉCHAUSSEUSE INDIVIDUELLE DX AVEC L'ATTAQUE À 3 POINTS RÉVERSIBLE
- Châssis en tubulaire sectionnée
- N° 2 roues de support en caoutchouc réglables
- Système hydraulique
- Lame de 550 mm

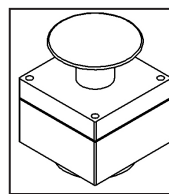


MOD. mm	Kg	A min-max	B min-max	 HP	 min-max	 mm
COMPACT	DA 360 A 580	1480 - 1980	845 - 1345	30	50-200	1400
PICCOLO		1715 - 2215	1080 - 1580	30	50-200	1700
MEDIO		1915 - 2415	1280 - 1780	30	50-200	2500
GRANDE		2015 - 2515	1380 - 1880	30	50-200	3000



## EXPORT DX ECO Électronique

- Fonctionnement système avec huile tracteur
- Inclinaison oblique de la tête TE/80 DX huile tracteur +15° -15°
- Coulisse à emboîtement hydraulique de la tête TE/80 DX avec fonctionnement huile tracteur. Coulisse 500 mm
- Boîtier électrique d'urgence du relevage de la tête TE/80 DX sur le tracteur
- TRACTEUR : muni de 3 coupleurs hydrauliques à double effet
- Tracteur Lt. 30 min.



Mod. COMPACT SOLO  
POSTÉRIEUR

Mod. PICCOLO

Mod. MEDIO

Mod. GRANDE

## EXPORT DX PLUS Électronique

- Fonctionnement système avec huile tracteur
- Avec clavier électrique à 12 volts qui commande
  1. Inclinaison oblique de la tête TE/80 DX +15° -15°
  2. Coulisse à emboîtement hydraulique de la tête TE/80 Coulisse DX 500 mm
  3. Relevage d'urgence de la tête TE/80 DX.
- RADIATEUR DE REFROIDISSEMENT HUILE
- TRACTEUR : muni d' 1 coupleur hydraulique à double effet
- Tracteur Lt. 40 min
- KIT ACCESSOIRES HYDRAULIQUES
- Interrupteur ON-OFF outils à commande hydraulique



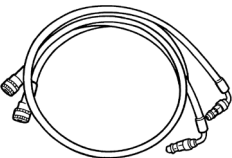
Mod. COMPACT SOLO  
POSTÉRIEUR


Mod. PICCOLO

Mod. MEDIO

Mod. GRANDE

### OUTILS SUR DEMANDE pour MOD. ECO-PLUS

IMAGE	CODE	DESCRIPTION	PRIX
	EX 001	TUBES HYDRAULIQUES pour l'application antérieur sans PTO Longueur 5200 mm N° 1 da 3/4 N° 1 da 1/2	



## EXPORT DX TOP *Électronique*

- Fonctionnement système avec huile tracteur
- Avec clavier électronique à 12 volts qui commande:
  - 1\_Inclinaison oblique de la tête TE/80 DX +15° -15°
  - 2\_Coulisse à emboîtement hydraulique de la tête TE/80 DX . Coulisse 500 mm
  - 3\_Boîtier électrique d'urgence du relevage de la tête TE/80 DX
- TRACTEUR: avec 540 rpm ou 1000 rpm PTO
- KIT de pompe fixé au châssis
- Arbre cardanique



Mod. COMPACT SOLO POSTÉRIEUR
Mod. PICCOLO
Mod. MEDIO
Mod. GRANDE

## EXPORT DX PREMIUM *Électronique*


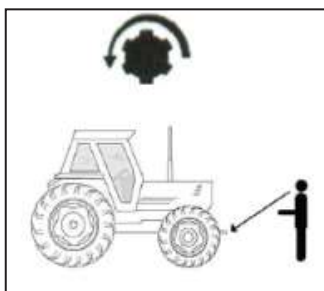
- Fonctionnement système avec pompe et réservoir d'huile
- Avec clavier électronique à 12 volts qui commande:
  - 1\_ Inclinaison de la tête TE/80 DX +15° -15°
  - 2\_Coulisse à emboîtement hydraulique de la tête TE/80 DX . Coulisse 500 mm
  - 3\_Boîtier électrique d'urgence du relevage de la tête TE/80 DX
- Bouton ON-OFF pour outils hydrauliques
- Double pompe
- RADIATEUR DE REFROIDISSEMENT D'HUILE
- TRACTEUR: avec 540 rpm ou 1000 rpm PTO
- KIT de pompe fixé au châssis
- Arbre cardanique

KIT FOR HYDRAULIC OUTILS

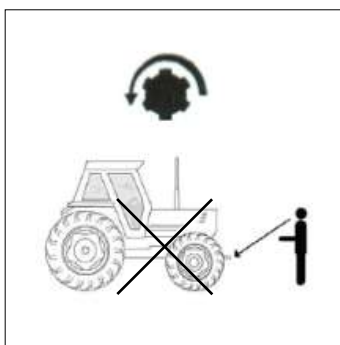


Mod. COMPACT SOLO POSTÉRIEUR
Mod. PICCOLO
Mod. MEDIO
Mod. GRANDE

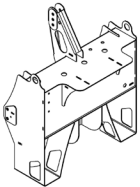
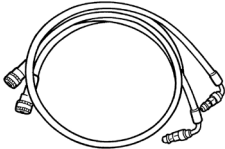
## EXPORT DX - PREMIUM STANDARD




### PAS DE PTO ANTÉRIEUR



### SEULEMENT POUR MOD. TOP-PREMIUM

IMAGE	CODE	DESCRIPTION	PRIX	MACHINE
	EX 003	CHÂSSIS AUX 3 POINTS sans pompe et réservoir d'huile		EXPORT TOP EXPORT PREMIUM
	EX 001	TUBES HYDRAULIQUES Pour l'application antérieur sans PTO Longueur 5200 mm N° 1 da 3/4 N° 1 da 1/2		EXPORT TOP
	EX 002	TUBES HYDRAULIQUES Pour l'application antérieur sans PTO Longueur 5200 mm N° 1 da 3/4 N° 2 da 1/2		EXPORT PREMIUM

### REVERSIBLE



### KIT REVERSIBLE

